



Film, serier, handledning och Wikipedia - allt samlat i en spelare. FLOD 5.1 är här.

Den nya versionen av FLOD släpptes i slutet av november 2011. FLOD 5.1 innehåller en spelare med ett helt nytt utseende och flera nya, användbara funktioner. Vi har dessutom lagt till en meddelandefunktion för att du enkelt ska kunna hålla kontakt med kollegor och elever.

Att på ett och samma ställe hitta användbart material som hör ihop gör det enkelt att undervisa. Därför har vi nu ett helt nytt utseende på spelaren i FLOD. Genom en enda sökning kan du hitta en film du vill använda i undervisningen, handledning till filmen och du kan se om filmen ingår i en serie. Dessutom får du träffa i Wikipedia, du kan se om filmen ingår i något tema i

Pedagogiskt fönster eller om den finns i något projekt. Du kan också skapa en länk till filmen att använda i andra program.

En annan nyhet i FLOD 5.1 är en enkel meddelandehantering. Du kan skicka meddelanden till alla lärare i kommunen som använder FLOD, alla som har skapat ett sökbart projekt eller till elever som har konto i FLOD. Till exempel kan du som pedagog

sätta ihop en lektion eller en hemuppgift till eleverna (ett projekt) och sedan skicka ett meddelande om det till dem. Meddelandefunktionen ger dig även möjlighet att se vilka som har tagit del av uppgiften.

I det här nyhetsbrevet vill vi visa dig de nya funktionerna i FLOD, som vi hoppas ska vara till stor nytta i din undervisning.

Nytt! Ny spelare med bättre funktionalitet.

Nytt! Sök i Wikipedia direkt från FLOD.

Nytt! Mappikon som visar en serie.

Nytt! Meddelandefunktion.

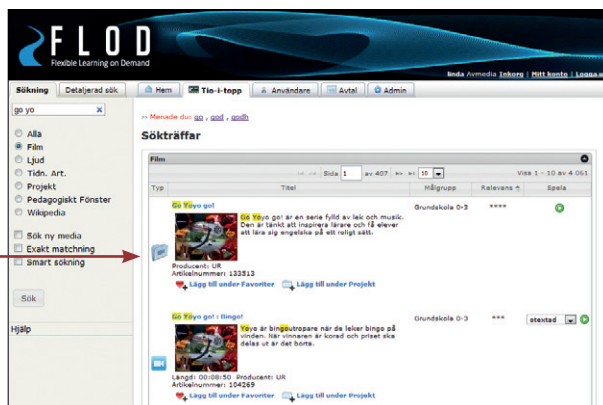
Mediecenter Mälardalen är en resurs för skolor, studieförbund, föreningar och alla som arbetar med utbildning. Kontaktuppgifter: www.mediecentermalardalen.se, info@mcmd.se, Mediecenter Mälardalen, Sigurdsgatan 7D, 721 30 Västerås, Tfn 021-39 79 99, Fax 021-13 45 40

 **mediecenter**
M Ä L A R D A L E N

Nyheter i FLOD-spelaren

När du har gjort en sökning kan du under sökträffarna för film få upp två olika typer av ikoner.

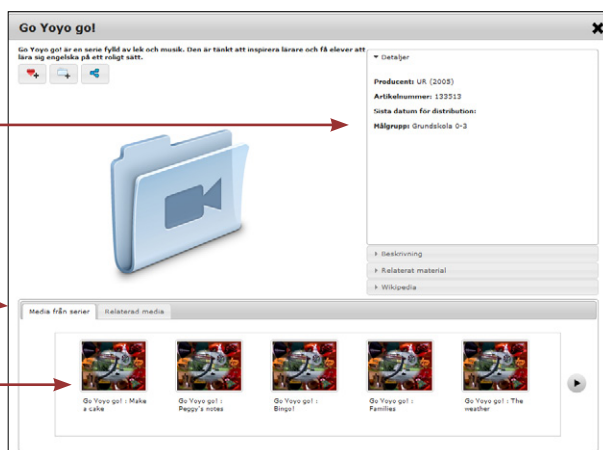
-  Filmkameran visar att det är en film.
-  Mappen visar att det är en serie.



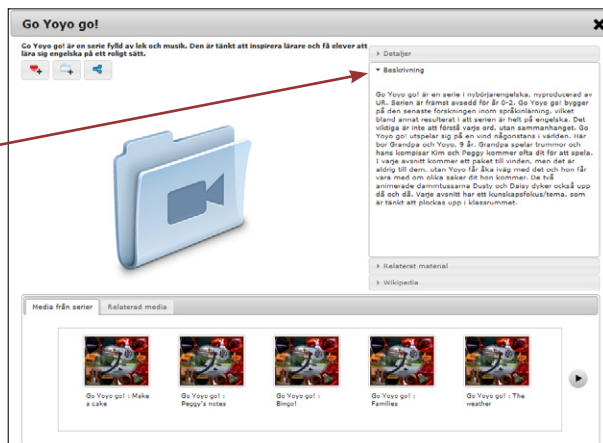
När du har klickat på ikonen som visar en mapp får du upp den här bilden. Till höger ligger fyra informationsfält, som fälls ut när du klickar på respektive rubrik. Fältet "Detaljer" är öppet när du kommer in i mappen. Där visas bland annat information om producent, årtal och målgrupp för serien.

Längst ner, under rubriken "Media från serier" ligger de olika avsnitten i serien.

Klicka på ett avsnitt i mediafältet för att starta filmen.



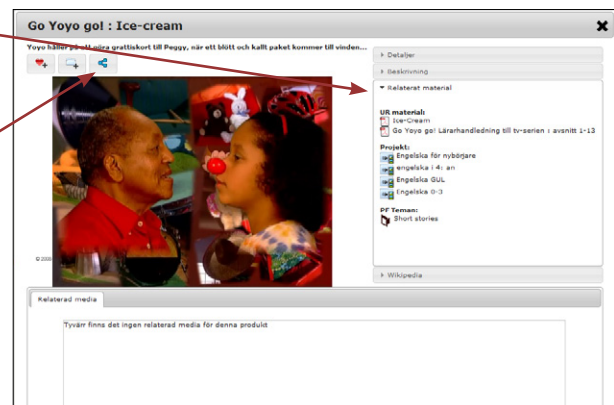
Om du klickar på rubriken "Beskrivning" får du upp en beskrivning av vad serien handlar om. När du har valt ett avsnitt i serien får du istället upp en beskrivning av just det avsnittet i det här fältet.



Under rubriken "Relaterat material" hittar du handledning till filmen (i de fall sådan finns). Här ser du även om filmen ingår i projekt eller om den finns med i ett tema i pedagogiskt fönster.

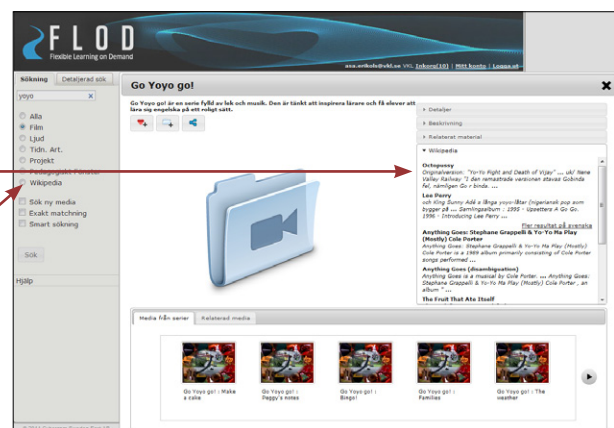
Vill du dela/länka filmen och använda i ett annat program, klicka på den här ikonen.

Då får du en länk som du kan kopiera och dela i andra program. På grund av upphovsrättsliga skäl måste du vara inloggad i FLOD för att komma åt filmen från andra program.



Under rubriken "Wikipedia" kan du se träffar i Wikipedia relaterade till filmens titel.

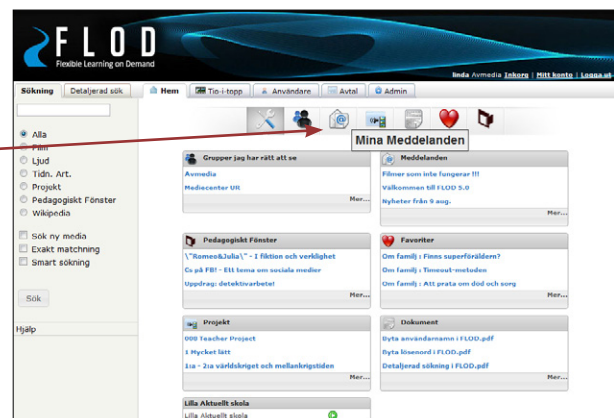
Vill du göra en direktsökning i Wikipedia gör du det under "Sökning" i vänstermenyn och får då träffar på det ord du söker på.



Meddelandefunktionen

Klicka på ikonen "Mina meddelanden" för att komma till meddelandefunktionen. Där hittar du din inkommande utgående utgående. Där kan du också skriva nya meddelanden till andra användare och elever.

Mer om meddelandefunktionen följer på nästa sida. →

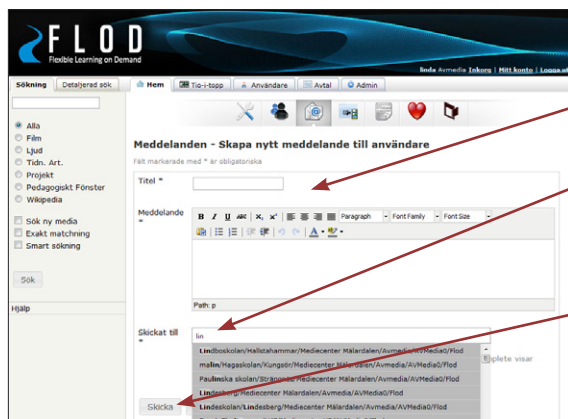
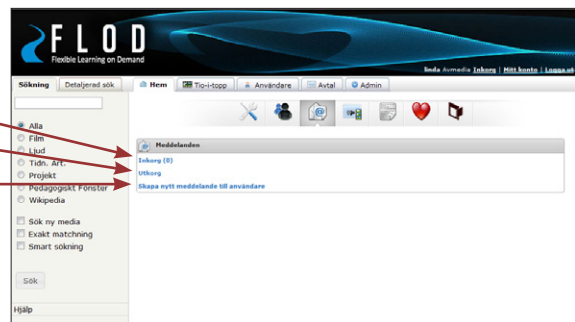


Meddelandefunktionen

I inkorgen läser du dina inkomna meddelanden.

Utkorgen visar meddelanden som du har skickat.

Väljer du "skapa nytt meddelande till användare" så kan du skapa och skicka meddelanden till kollegor och elever som har ett konto i FLOD.

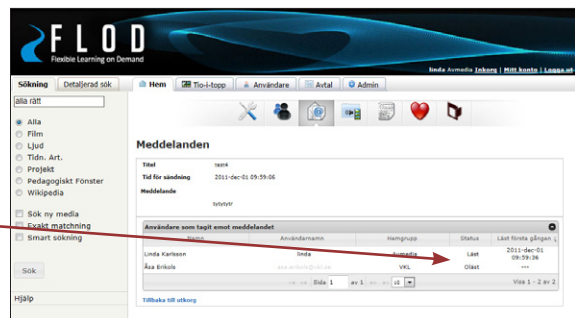


Skriv titel och ditt meddelande.

När du ska fylla i mottagare så börja skriva i fältet "Skickat till" så kommer det upp en lista att välja ifrån. Du kan lägga till flera mottagare.

När du har valt den/de mottagare som du vill skicka meddelandet till, klicka på skicka-knappen.

Om du i utkorgen klickar på ett meddelande som du har skickat kan du se om mottagaren/mottagarna har läst det.



Vad är FLOD?

FLOD är Sveriges mest lättillgängliga webbplats för digital distribution av radio-/TV-program samt dagsfärska tidningsartiklar till skolor och övriga utbildningsanordnare.

Digital distribution av media i bredbandsnät skapar helt nya förutsättningar för mediestöd i undervisningen. Att kunna se en film sekunder efter att den beställts, ger dig en möjlighet att situationsanpassa lektionen som aldrig funnits tidigare.

Attraktionskraften ligger inte bara i snabb åtkomst av digital media. Det är systemets kvalitativa egenskaper som gör det unikt. I FLOD kan du i förväg samla ihop mediefiler till ett ämnesavsnitt - ett så kallat projekt. När dessa projekt skapats är det lätt att hitta materialet och använda det igen. Vill du kan även elever, eller varför inte en kollega på en annan skola som är ansluten till FLOD, använda sig av ditt projekt. Det är därför systemet kallas för FLOD - en förkortning av Flexible Learning On Demand.

Nyfiken på FLOD?

Kontakta Mediecenter Mälardalen! Du når oss på tfn 021-39 79 99 eller via e-post på info@mcmd.se.

Besök gärna www.mediecentermalardalen.se!

Där hittar du mer information om FLOD.

Mediecenter Mälardalen är en resurs för skolor, studieförbund, föreningar och alla som arbetar med utbildning. Kontaktuppgifter: www.mediecentermalardalen.se, info@mcmd.se, Mediecenter Mälardalen, Sigurdsgatan 7D, 721 30 Västerås, Tfn 021-39 79 99, Fax 021-13 45 40

